



CompuGroup
Medical

CGM BENCHMARKS

Produktübersicht und Datenquellen

Stand Mai 2022

INHALT

- ➔ Statistiken
- ➔ Anleitung zur Nutzung
- ➔ Datenquellen und Datenverarbeitung
- ➔ Datenschutz

INHALT

➔ **Statistiken**

➔ Anleitung zur Nutzung

➔ Datenquellen und Datenverarbeitung

➔ Datenschutz

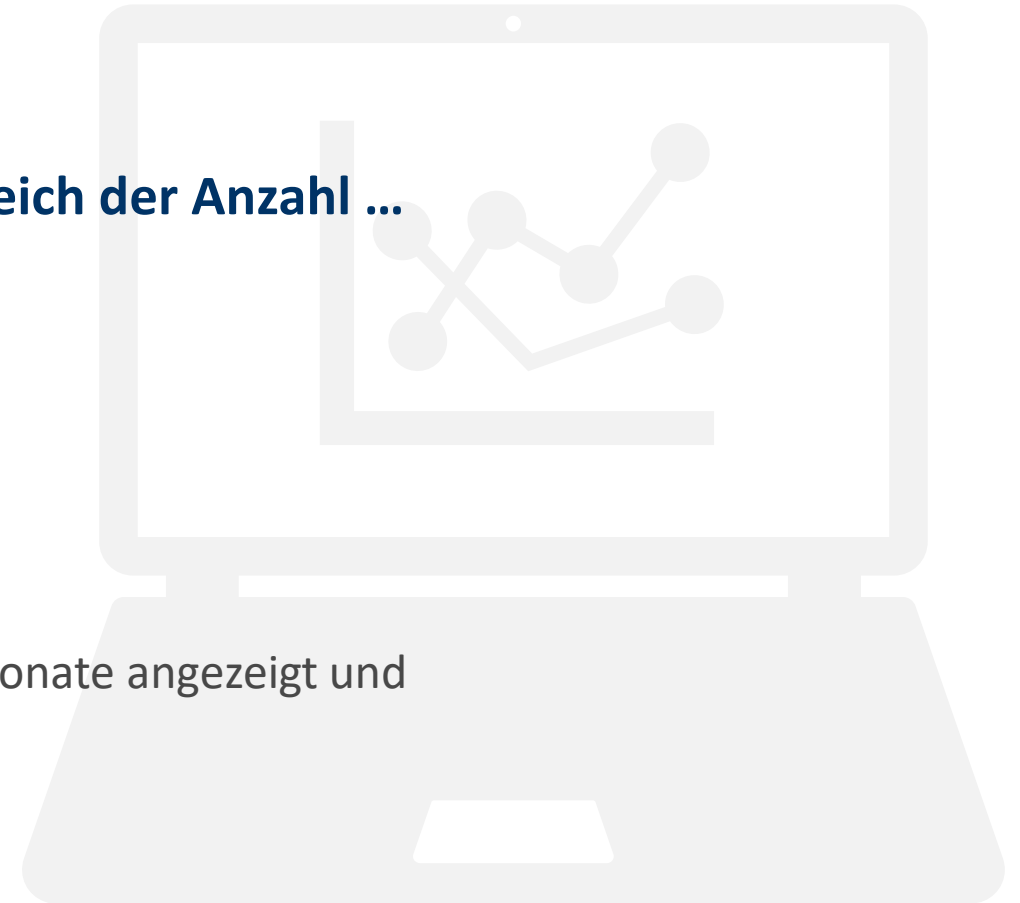
STATISTIKEN, DIE SIE IN CGM BENCHMARKS FINDEN (1/3)

CGM BENCHMARKS ermöglicht einer Praxis den Vergleich der Anzahl ...

- abgerechneter Leistungen,
- gestellter Diagnosen und
- ausgestellter Verordnungen ...

... mit Durchschnittswerten für Praxen derselben Fachgruppe

Die Vergleichsanalyse kann für ganze Quartale oder einzelne Monate angezeigt und als CSV- oder XLSX-Datei exportiert werden



STATISTIKEN, DIE SIE IN CGM BENCHMARKS FINDEN (2/3)

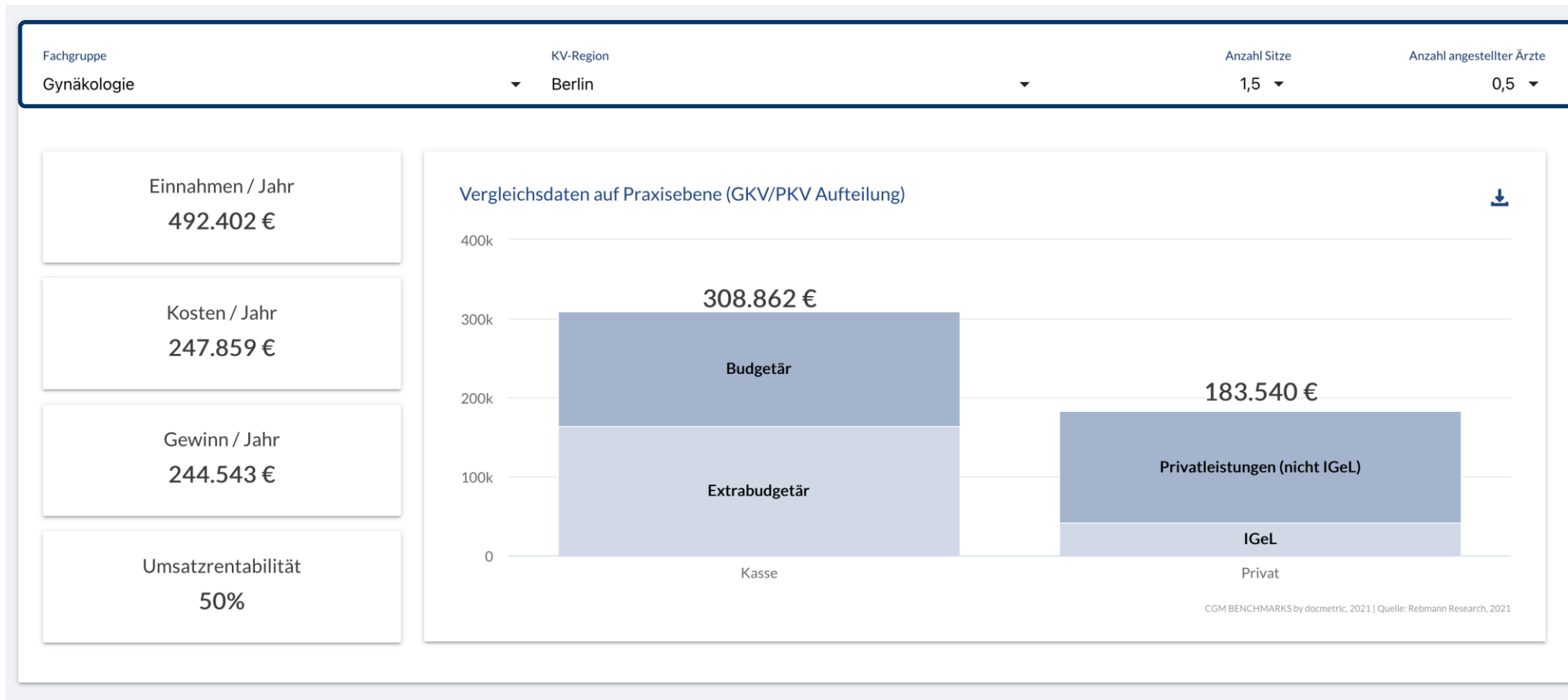
Folgende Vergleichsstatistiken stellt CGM BENCHMARKS zur Verfügung

Kategorie	Statistiken zu	Weitere Aufschlüsselung
Abgerechnete Leistungen	Leistungen nach EBM (gesamt) ¹	Leistungen nach EBM für gesetzlich versicherte Patienten (budgetär) ^{1,2}
		Extrabudgetäre Leistungen für gesetzlich versicherte Patienten (EGV) ^{1,2}
	Leistungen nach GOÄ (gesamt) ¹	Leistungen nach GOÄ mit Privatpatienten ^{1,2}
		Leistungen nach GOÄ mit gesetzlich versicherten Patienten (IGeL) ^{1,2}
	Leistungen nach einzelnen Diagnosen	
Gestellte Diagnosen	Diagnosen (ICD) ¹	
	Diagnosen nach Wirkstoff (ATC)	
	Komorbiditäten	
Ausgestellte Verordnungen	Verordnungen nach Alter von Patienten	
	Wirkstoffe (ATC) nach Diagnosen (ICD)	
	Arzneimittel (PZN) nach Diagnosen (ICD)	
	Arzneimittel (PZN) nach Wirkstoff (ATC)	
	Ko-Verordnungen (Wirkstoffe, ATC)	

1. Weitere Filterung nach Patientenalter möglich
2. Statistiken bis zur Ebene einzelner Leitungsziffern einsehbar

STATISTIKEN, DIE SIE IN CGM BENCHMARKS FINDEN (3/3)

Außerdem liefert CGM BENCHMARKS betriebswirtschaftliche Vergleichsdaten



- Jeweils aufgeschlüsselt nach**
- Fachgruppe
 - KV-Region
 - Anzahl Sitze
 - Anzahl angestellter Ärzte

INHALT

➔ Statistiken

➔ Anleitung zur Nutzung

➔ Datenquellen und Datenverarbeitung

➔ Datenschutz

ANLEITUNG ZUR NUTZUNG DER CGM BENCHMARKS

1

Auf www.docmetric.de registrieren und Aktivierungscode generieren

3 SCHRITTE ZUR TEILNAHME

1 2 3

Bitte melden Sie Ihre Praxisadresse
CGM MEDISTAR

Mein Name lautet wie folgt:
Name

Meine LANR lautet wie folgt:
(Dies ist notwendig, um Ihre Identität als Arzt zu verifizieren. Ihre LANR wird nicht mit den übermittelten medizinischen Daten verknüpft.)
LANR (Pflicht)

Bitte senden Sie mir die Bestätigungsmail zu meiner Teilnahme inkl. aller vertraglichen Regelungen an die folgende E-Mail-Adresse:
E-Mail-Adresse

Sofern vorhanden, geben Sie hier bitte den Code des Vertriebs- und Servicepartners ein:
VSP-Code

Ich habe die **Datenschutzerklärung** erhalten und bin als autorisierte Person mit der Anonymisierung und Übermittlung der genannten Daten an die CGM Deutschland AG sowie die in Ihrem Auftrag tätige docmetric GmbH, einer 100%-igen Tochtergesellschaft der CGM, Maria Trost 21, 56 070 Koblenz, einverstanden.

[Rechte und Informationsrichtlinien](#)

REGISTRATIONSANFORDERUNG

2

Praxissoftware öffnen und Aktivierungscode im CGM Assist in den Systemeinstellungen eingeben, um die Teilnahme zu bestätigen

Über die Icons bei den einzelnen Punkten erfolgt die erweiterte Systemkonfiguration Ihres CGM ASSIST.

Hinweise | Aufdrucke | Systemeinstellungen

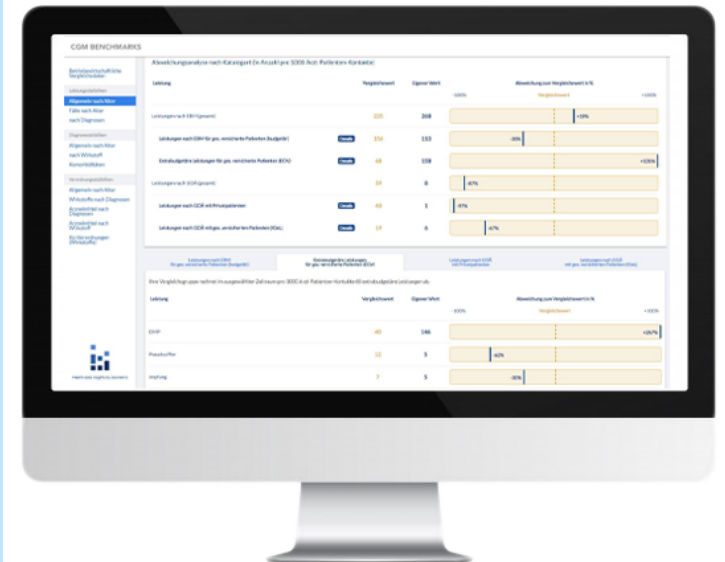
- Arriba Anbindung
- CGM CUBE - Teilnahme
- docmetric - Teilnahme
- IQVIA - ENIS Patientenliste
- TI Info Verbindungstest
- CGM Laborkonfiguration
- Elektronischer Merktzettel
- eSERVICES Kompatibilitätstest
- IV-Assist Listenimport
- IV-Assist Modul-Update
- Potenzial-Assistent
- TI Info Modell
- RKI-Projekt - Pandemien vermeiden
- Settingscontroller
- Supporteinstellungen
- Verbindungseinstellungen Browser

Update kopieren

Impressum | Info | OK

3

CGM BENCHMARKS im Statistikbereich öffnen – fertig



INHALT

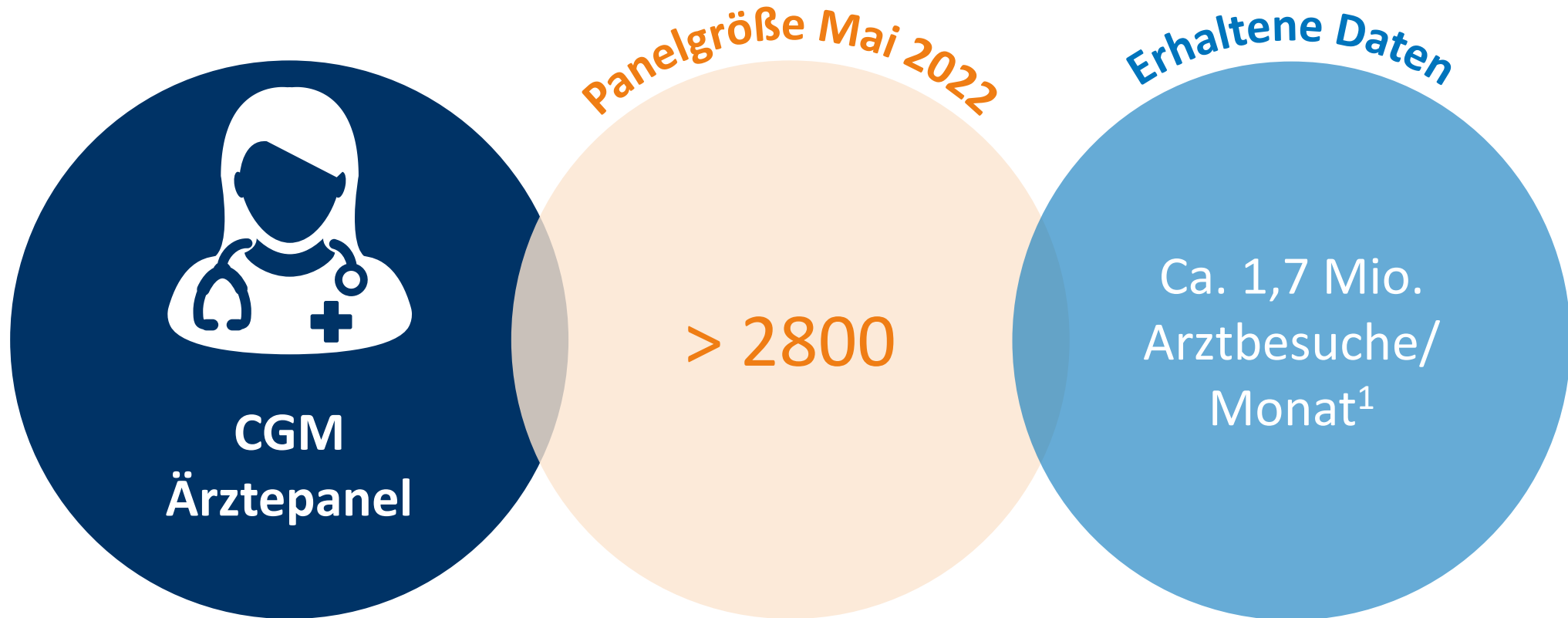
➔ Statistiken

➔ Anleitung zur Nutzung

➔ Datenquellen und Datenverarbeitung

➔ Datenschutz

ALLE STATISTIKEN WERDEN AUS UNSEREM PANEL STATISTISCH VALIDE UND TRANSPARENT BERECHNET



1. Durchschnittswert Februar bis April 2022

FREIGESCHALTETE FACHGRUPPEN IN CGM BENCHMARKS

Für folgende Fachgruppen steht CGM BENCHMARKS bereits zur Verfügung¹

Fachgruppe	LANR-Endung	Anzahl aktuell registrierter Ärzte ¹	Ist diese Anzahl schon repräsentativ?
Hausärzte (HAPI)	01, 02, 03	1334	ja
Frauenheilkunde	15	530	ja
Orthopädie	10	139	nein
Haut- und Geschlechtskrankheiten (Dermatologie)	21	69	nein
Hals-Nasen-Ohrenheilkunde	19	79	nein
Kinderärzte (Hausarzt)	34	58	nein
Pneumologie	30	47	nein
Chirurgie	06	38	nein
Urologie	67	40	nein
Neurologie	53	68	nein
Augenheilkunde	05	97	nein

1. Stand: Mai 2022

KRITERIEN FÜR DIE BERÜCKSICHTIGUNG VON FACHGRUPPEN

Die Tabelle auf der vorherigen Seite zeigt, für welche Fachgruppen das CGM Ärztepanel ausreichend groß ist, um aussagekräftige Statistiken bereitzustellen. Für einige Fachgruppen ist CGM BENCHMARKS bereits verfügbar, allerdings sind die bereitgestellten Vergleichsstatistiken vorerst nur beschränkt aussagekräftig. Weitere Fachgruppen werden freigeschaltet, sobald eine vergleichbare Aussagekraft gewährleistet ist.

Wir überprüfen die statistische Repräsentativität der Fachgruppen regelmäßig mit Hilfe einer Power Analyse. Sobald die errechnete Fehlermarge der Panelgröße gemessen an der bundesweiten Gesamtzahl aller Ärzte/Ärztinnen dieser Fachgruppe kleiner als 5 % beträgt¹, schalten wir diese Fachgruppe für die CGM BENCHMARKS frei.

Sobald ein Arzt/eine Ärztin einen vollen Monat lang am docmetric Panel teilnimmt, werden seine/ihre Daten ab dem ersten vollen Monat in die Berechnung der Vergleichswerte einbezogen und er/sie kann diese mit den eigenen Werten vergleichen. Bis dahin steht ihm/ihr nur die Anzeige der Vergleichswerte der teilnehmenden Praxen derselben Fachgruppe zur Verfügung. Sollte diese Fachgruppe noch nicht in den CGM BENCHMARKS freigeschaltet sein (s. o.), so werden dem Arzt/der Ärztin zunächst die Vergleichswerte der Fachgruppe HAPI, und ab der Teilnahme von einem vollen Monat, die eigenen Werte angezeigt. Teilnehmende Ärzte/Ärztinnen werden per E-Mail informiert, sobald die Anzeige der Vergleichswerte für ihre Fachgruppe verfügbar ist.

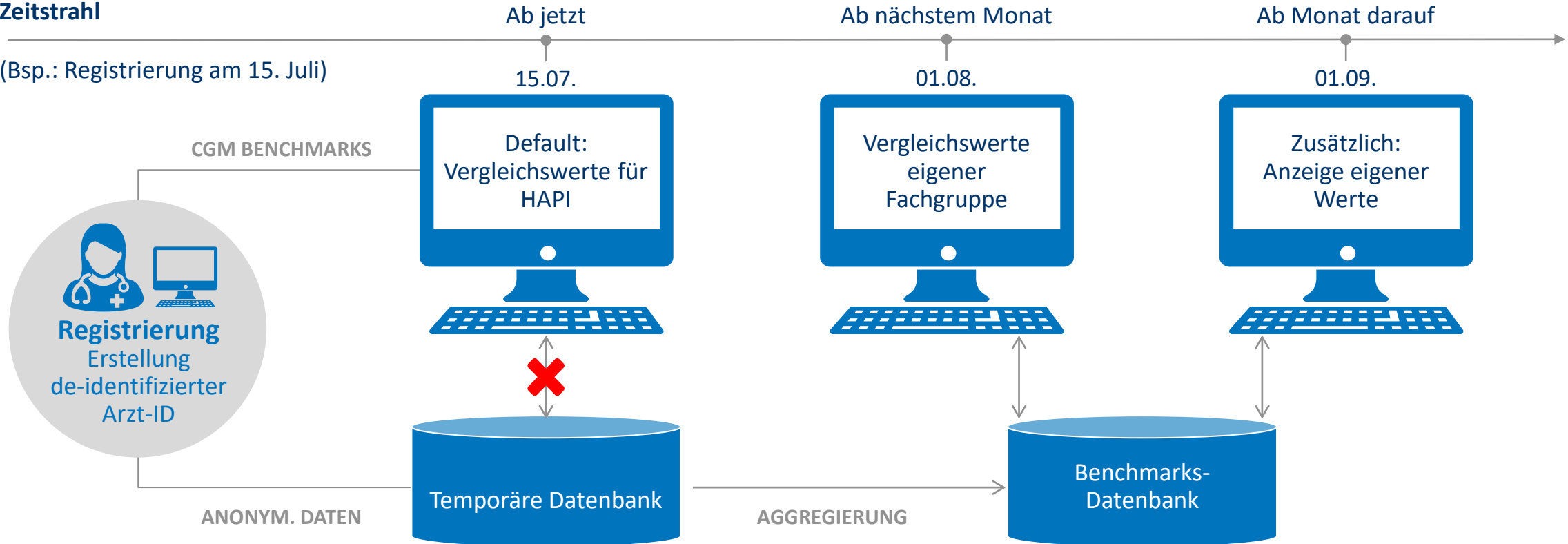
Der Vergleich zu den eigenen Werten kann niemals rückwirkend für Zeitpunkte vor der Teilnahme am docmetric Panel erfolgen, da die Daten der eigenen Praxis erst ab dem Zeitpunkt der Teilnahme an docmetric übermittelt werden.

1. Es wird hierbei ein Konfidenzniveau von 95 % angenommen.

DAS PASSIERT NACH IHRER REGISTRIERUNG FÜR CGM BENCHMARKS

Zeitstrahl

(Bsp.: Registrierung am 15. Juli)



Aus Datenschutzgründen werden alle Daten aus den AIsen nur einmal pro Monat aggregiert abgespeichert; erst nach diesem Schritt kann die eigene Fachgruppe in CGM BENCHMARKS angezeigt werden. Erst nachdem Sie einen vollen Monat lang teilnehmen, werden Ihre eigenen Daten angezeigt und fließen in die Vergleichswertberechnung Ihrer Fachgruppe ein.

INHALT

➔ Statistiken

➔ Anleitung zur Nutzung

➔ Datenquellen und Datenverarbeitung

➔ Datenschutz

WIR NEHMEN DATENSCHUTZ SEHR ERNST

In die Statistiken von CGM BENCHMARKS fließen nur Daten aus Arztpraxen ein, die bereits lokal in den Arztinformationssystemen anonymisiert wurden. Eine Zuordnung der Daten zur sendenden Arztpraxis wird dabei ebenfalls unmöglich gemacht

Die Ärzte haben als verantwortliche Instanz für die Datenverarbeitung der Anonymisierung der Daten zugestimmt und sich verpflichtet, darüber ihre Patienten zu informieren. Den Patienten steht ein Widerspruchsrecht zu

Nutzungszweck für die Verarbeitung der Daten im Rahmen der Anonymisierung ist die Bereitstellung von Statistiken in Form von Kennzahlenvergleichen zur Optimierung des Praxisbetriebs

Dieser Nutzungszweck erfüllt den Ausnahmetatbestand von DSGVO Art. 9, lit. j. Die teilnehmenden Ärzte stimmen im Rahmen des Einwilligungsprozesses zusätzlich der entgeltlichen und unentgeltlichen Verwendung der anonymisierten Daten für Forschungszwecke zu

Um eine Re-Identifikation von Patienten mit größtmöglicher Sicherheit auszuschließen, werden die aus den Arztinformationssystemen übermittelten, bereits anonymisierten Daten zunächst in einem Zwischenspeicher abgelegt und dort nochmals automatisiert auf potenzielle Alleinstellungsmerkmale und einmalige Merkmalskombinationen überprüft

Diese werden dann automatisch gelöscht. Dauerhaft gespeichert werden ausschließlich statistische Zusammenhänge.com

Darüber hinaus werden die quartalsweisen Behandlungsfälle nicht zu Patientenhistorien zusammengefügt, um die Anonymität der Patienten dauerhaft zu gewährleisten

Einzelmerkmale, wie zum Beispiel Impfungen, können genau dann über ein Quartal hinaus verfolgt werden, wenn durch ihre Hinzufügung zur anonymen Patienten-ID kein Re-Identifizierungsrisiko des Patienten oder des Arztes entsteht

Wenn Sie weitere Informationen zum Datenschutz oder zur Verarbeitung der Daten wünschen, wenden Sie sich gerne an service@docmetric.com

SIE HABEN FRAGEN ZU UNSEREN DATENQUELLEN ODER STATISTIKEN?

Kontaktieren Sie uns



Kundenservice docmetric
service@docmetric.com

docmetric GmbH
Maria Trost 21
56070 Koblenz
Telefon: 0261 8000 8236
Fax: +49 261 8000 8222